


Como participar de reuniões/audiências por meio do Microsoft Teams.

VERSÃO DISPOSITIVOS ANDROID

Passo 1: Entre na loja de aplicativos do seu celular e procure por Microsoft Teams. O processo de instalação é igual ao que você faz com qualquer aplicativo.



Passo 2: No email convite da reunião/audiência, clique no link INGRESSAR EM REUNIÃO DO MICROSOFT TEAMS.



Audiência Teste



Raul Landim Crisosto... 01:54
para mim ▾



Prezado(a),

esta mensagem tem como objetivo convidá-lo(a) a participar da audiência conforme abaixo:

Processo: 0000000-00.0000.0.00.0000

Data: Dia 00, de 000000, de 0000

Horário: 00h:00min

Qualquer dúvida, contactar-nos por meio do telefone (00) 0000.0000.

Atenciosamente,

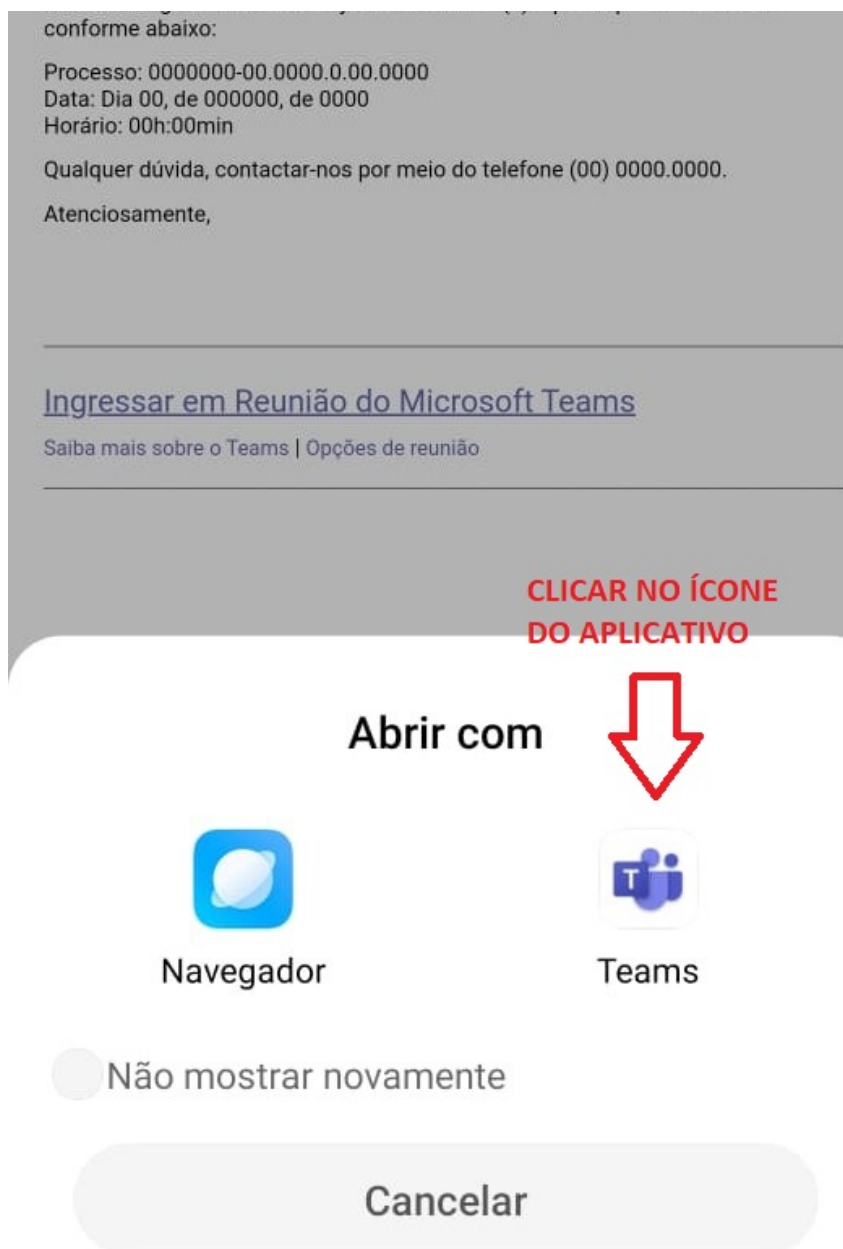
[Ingressar em Reunião do Microsoft Teams](#)

Saiba mais sobre o Teams | Opções de reunião




CLICAR NO LINK

Passo 3: Ao clicar no link você será levado ao Aplicativo Microsoft Teams previamente instalado no seu dispositivo. Porém, antes, pode acontecer do dispositivo questionar com qual aplicativo você deseja abrir o link. Se acontecer, clique no ícone do Microsoft Teams.



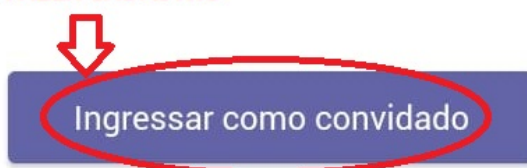
Passo 4: Nesta tela você deverá clicar em “Ingressar como convidado”. Assim, você não necessitará fazer cadastro.

Microsoft Teams



Hora da reunião!
Como você deseja
ingressar?

**CLIQUE PARA INGRESSAR
SEM FAZER CADASTRO**




Entrar e ingressar

Passo 5: Nesta tela você deverá identificar-se. O nome aqui inserido irá constar na lista de participantes da reunião/audiência.



Microsoft Teams



Digite seu nome e selecione Participar da reunião

**INSIRA SEU NOME E
CLIQUE EM INGRESSAR**



Participante Teste

Ingressar como convidado



Passo 6: Aguardar o organizador da reunião/audiência admiti-lo na sala.



BARRA DE CONTROLES DO APLICATIVO

FIGURA 1



FIGURA 2



1 – Ao ingressar na reunião/audiência, atentar para que a câmera e o microfone estejam ativados, assim como na figura 1.

2 – Caso necessite alterar o status dos equipamentos entre ATIVADO/DESATIVADO, clique com o mouse ou toque na tela do seu dispositivo móvel sobre o ícone. Se houver uma barra transversal sobre o ícone, como na figura 2, indica que o equipamento está desativado.